



Kezelési útmutató

Aromatec illatosító berendezés

Magyar

Tisztelt Vásárlónk!

Köszönjük, hogy ezt az AROMAWOLKE terméket választotta. Az illatosító berendezés megvásárlásával Ön egy nagyon értékes, számos fontos előnnyel rendelkező termék mellett döntött. A legmodernebb fejlesztési és gyártási technológiák alkalmazásával a legmagasabb szintű megbízhatóságot és hibamentességet biztosítjuk.

- Előnyök:
- ➔ Megbízható, kiforrott technika
 - ➔ Egyszerű szerelés
 - ➔ Kevés karbantartást igényel

1. Leírás

1.1 Alkalmazási terület

Infrakabinok, alacsony hőmérsékletű szaunák, kisebb gőzfürdők és wellness terek illatosítása

1.2 Működés

Egy speciális porlasztási eljárással (melynek technikája szabadalmaztatás alatt áll) az illatanyag igen finom részecskékre kerül porlasztásra. Az illatanyag egy speciális illatanyagcsövön keresztül közvetlenül a kabinba kerül befúvatásra.

1.3 Teljesítmény

A készülék elülső oldalán az "Intervall" (gyakoriság) forgatógombbal a bekapcsolás gyakoriságát lehet beállítani 1-10 perc között. Az "Aromamenge" (illatanyag mennyisége) forgatógombbal az erősség állítható be 6-60 másodperc között.
Feszültség 230 V~ 50 Hz/5 Watt

1.4 A csomag tartalma

- 1 x komplett Aromatec ház
- 1 x magyar nyelvű kezelési útmutató


2. Felszerelés és üzembehelyezés




A készüléket a készüléken lévő szerelőfüleken keresztül 2 csavarral rögzítse a falhoz.

Ezután vezesse el az illatanyagcsövet a készüléktől a kabinig.
Figyelem! A speciális illatanyagcsőnek nem szabad megtörnie.

Az illatanyag-csővet (a zsákképződés elkerülése érdekében) csak emelkedéssel vagy lejtéssel szabad vezetni.



Az órajárással ellentétes irányban csavarja le az illatanyagtartályt. A tartályt csak a MAX. jelölés alatti szintig töltsse fel. Csavarja vissza az illatanyagtartályt a készülékre. Csak kézzel húzza szorosra.




Kapcsolja be a készüléket.

10-100% között állítsa be a kívánt gyakoriságot.
(1-10 perc)

10-100% között állítsa be a kívánt erősséget.
(4-40 másodperc)

A készülék 0,2AT üveg finombiztosítékkal van biztosítva.



Az illatanyagfúvókát a kabin falába kb. fejmagasságban vagy a kabin mennyezetébe szerelje be.

3. Karbantartás

- ➔ **Kb. 4 hétnél hosszabb üzemszünet esetén kérjük, ürítse ki az illatanyagtartályt.**
- ➔ **Csavarja fel a tisztítószeret tartalmazó speciális tisztítószer tartályt és állítsa a gyakoriság gombot 10%-ra, az illatanyag gombot 100%-ra. A készüléknek ebben az állapotban kell néhány percig működnie.**
- ➔ **Csavarja le újból a tisztítószer tartályt. A készülék ekkor üzemen kívül helyezhető.**

-
- ➔ Ne használjon alkalmatlan illatanyagokat!
 - ➔ Ne használja gyógyászati célú közvetlen inhalálásra!
 - ➔ A betápláló vezeték ne kerüljön hőforrás vagy nyílt láng közvetlen közelébe!

AROMAWOLKE

Badstrasse 21
D-82284 Grafrath
Germany

Telefon +49 (0)8144 - 996 91 86
Fax +49 (0)8144 - 996 91 87
aromawolke-technik@online.de
www.aromawolke.de

HOTLINE

Műszaki szerviz
+49 (0)175 - 1723988