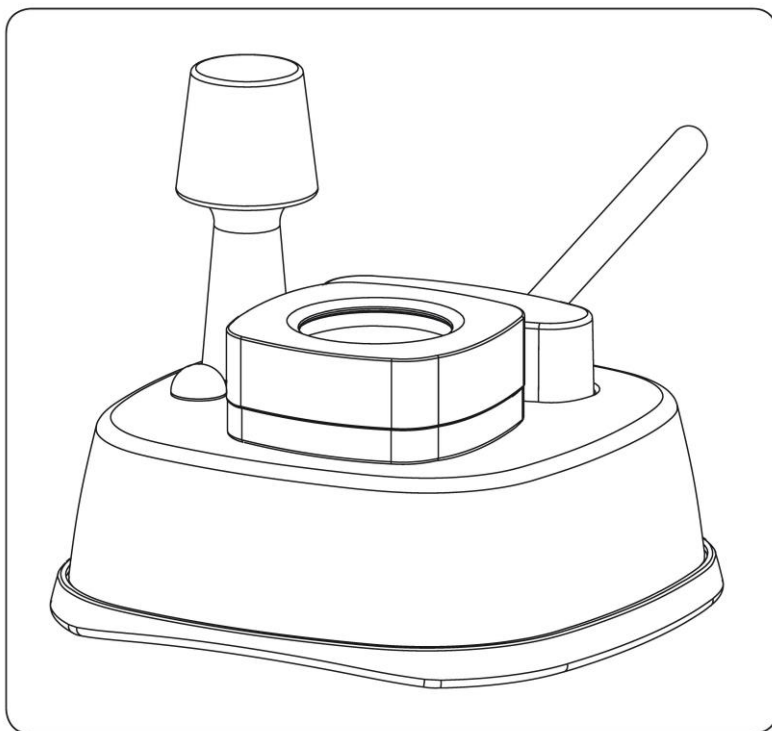


FOGSTAR 100 LED

HASZNÁLATI UTASÍTÁS

HU



CE Art-Nr. 41310

seliger[®]
WATERPOWER

TARTALOM

BEVEZETŐ	3
ÜZEMBE HELYEZÉS	4
BIZTONSÁGI ELŐÍRÁSOK	5
MEMBRÁN CSERÉJE	6
MŰSZAKI ADATOK	7
HIBÁK / ELHÁRÍTÁS	8
GARANCIA FELTÉTELEK	9
GARANCIALEVÉL	10

BEVEZETŐ

Gratulálunk, hogy Ön megvásárolta a FOGSTAR 100 ultrahangos párasítót!

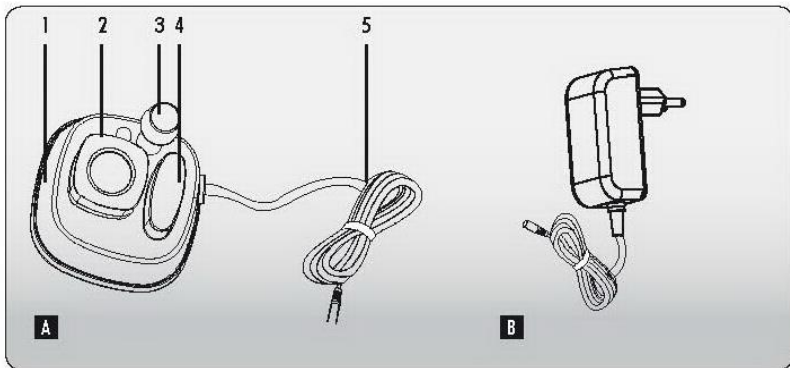
Ezzel a párasítóval lenyűgöző ködhatásokat érhet el beltéri szökőkútja környezetében. A készülék a víz ultrahangos porlasztásával képez valódi ködöt, vegyi adalékok használata nélkül!

Mielőtt üzembe helyezné a készüléket, kérjük, olvassa el az alábbi használati utasításokat!

SZÁLLÍTOTT CSOMAG TARTALMA

A FOGSTAR 100 LED, LED világítással együtt

B Elektromos tápegység

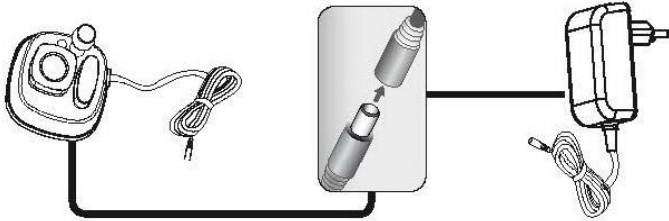


1 Burkolat: alumínium ötvözet
2 Párasító membrán
3 Vízsint érzékelő

4 LED-világítás
5 Elektromos vezeték 1,2 m

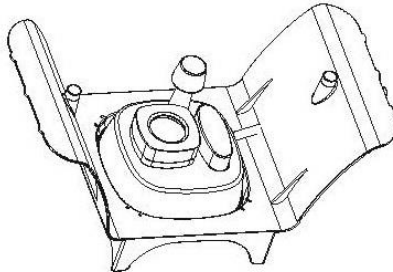
ÜZEMBE HELYZÉS

A készülék üzembe helyezése végett szereljen össze minden alkatrészt, az alábbiak szerint:



Amikor a párasító, tápegység és kapcsoló jól össze vannak illesztve, csatlakoztassa a készüléket az elektromos hálózathoz.

Helyezze fel a fröccsenés elleni védelmet (műanyag ház + üveg kupola).



Helyezze a FOGSTAR 100 készüléket a szökőkútba úgy, hogy a víz kissé lepje el a vízszint-érzékelőt. Akkor tökéletes a működés, ha a víz legalább 5–10 mm-rel lepi el az érzékelő felső részét.

Legjobb teljesítmény akkor érhető el, ha:

- megfelelő a vízszint és
- a víz hőmérséklete azonos a szoba hőmérsékletével.

BIZTONSÁGI ELŐÍRÁSOK

A FOGSTAR 100 LED készülék használatakor tartsa be az alábbi utasításokat:

- A készülék csakis a vele szállított tápegységgel használható.
- Húzza ki a csatlakozódugót, mielőtt megérintené vagy kiemelné a készüléket.
- Ne mártsa kezét, ujját a szökőkútba/csobogóba, mert ez fájdalmat okozhat.
- Soha ne használja a készüléket, ha a kapcsolón, tápegységen látható sérüléseket tapasztal.
- Húzza ki a csatlakozó dugót az aljzatból, ha a készüléket huzamosabb ideig üzemen kívül tartja.
- Csakis eredeti Seliger® márkájú kiegészítőket és pótalkatrészeket használjon.

Ezen kívül:

- Max. 20g/1000ml himalájai kristály só oldható fel (maradéktaanul) használat előtt a vízben. Fontos: nem alkalmazható 2% feletti sóoldat mert korrodálhatja a készülék házát és a membránt!
- Hogy elkerülje a mészkő lerakódást a készüléken és vízkő képződését a membránon, ajánlatos tiszta desztillált víz használata Ha a vízszint érzékelő nem reagál a desztillált vízben, kevés csapvizet kell hozzáadni.
- Csíráképződés megelőzése végett ajánlatos a víztartály rendszeres tisztítása. A víztartályt legalább hetente egyszer tisztítani kell.


Nem biztosítunk garanciát a biztonsági előírások be nem tartásából keletkezett károkra, sem pedig a növényeknek és állatoknak okozott károkra!

MEMBRÁN CSERÉJE

A membrán kopásnak kitett alkatrész. Élettartama több tényezőtől függ, mint használati ideje, a víz keménységi és tisztasági foka, stb. Mihelyt a ködképző teljesítménye csökken, vagy megszűnik, a membránt ki kell cserélni.

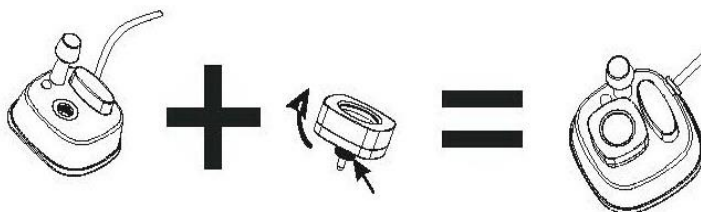
Cserealkatrészek a szakképviseleteknél kaphatók.

Húzza ki a tápegység csatlakozódugóját. Emelje ki a ködképzőt a vízből, merítse egy órai időtartamra ecetes vízbe, a membrán környezetében képződött esetleges vízkőlerakódások eltávolítása végett. Mielőtt a menetes membránházat visszacsavarná, győződjön meg, hogy a készülék tökéletesen száraz.



Csavarja le a membrán egységet, balra (óramutató irányával szemben) forgatva. Vegye ki óvatosan a membránt. Az új membrán behelyezése előtt ellenőrizze, hogy a tömitőgyűrű jól a helyén van és nem sérült.

Vigyázat, a ködmembrán nagyon érzékeny alkatrész!



Tegye helyére az új membrán egységet. Kézrel óvatosan csavarja, jobbra (óramutató járásával egyezően) forgatva. A ködképző készülék ismét használatra kész.

MŰSZAKI ADATOK

FOGSTAR 100 LED

Tápfeszültség	24 V DC
Felvett teljesítmény	22 W
Világítási teljesítmény	0,36 W
Víz hőmérséklete	+5 °C – +55 °C
Legkisebb vízszint	50 mm
Doboz	Alumínium ötvözet

Elektromos tápegység

Bemeneti feszültség	100–240 V, 50–60 Hz AC
Kimeneti feszültség	24 V DC
Leadott teljesítmény	22 W
Védelem	II. osztály

Pótalkatrészek	Cikkszám
Pót membrán egység 1 db.	41311
Elektromos tápegység 24 V / 24 W	41313
Fogstar 100 LED tápegység nélkül	41312

HIBÁK / ELHÁRÍTÁS

- **Nincs világítás**

Ellenőrizze, hogy a tápegység helyesen van-e csatlakoztatva. A vízszint érzékelőnek legalább 5 mm-rel a vízszint alatt kell lennie. Ha a LED lámpa a helyes csatlakoztatás ellenére sem világít, a készüléke meghibásodott.

- **A ködképzés kevés vagy teljesen hiányzik.**

A ködképző kijelzője világít. A vízszint érzékelőnek legalább 5 mm-rel a vízszint alatt kell lennie. Vegye ki a membránt, távolítsa el a kőlerakódást a „Membrán cseréje” fejezet útmutatásai szerint. Ha a membrán egységen nincsenek látható sérülések, visszahelyezhető. Ha készülék nem képez ködöt, cserélje ki a régi membrán egységet egy újjal.

GARANCIA FELTÉTELEK

Forgalmazó 12 hónapi garanciát biztosít a készülékre, amit a vásárlási jegyen a forgalmazó által jelzett vásárlási időponttól számítanak. A garanciális időszak alatt a gyártó térítésmentesen megjavít minden olyan hibát, amely nyilvánvaló és rontja a szavatolt minőséget, legyen az anyaghiba vagy gyártási hiba. A gyártó vagy kijavítja az észlelt hibát, vagy kicseréli a készüléket.

Nem esnek garancia alá sem a gyártó utasításaitól eltérő használatból keletkezett hibák, sem az elkopásból vagy illetéktelen személyek beavatkozásából eredő károsodások. A garancia nem vonatkozik sem a kopásnak kitett alkatrészekre, sem az olyan rendellenességekre, amelyek csak elhanyagolható mértékben csökkentik a készülék értékét vagy működési képességét.

Amennyiben garanciaigény merül fel, kérjük, késedelem nélkül juttassa el hozzánk a teljes készüléket, összes tartozékával, amelyeket az alapsomagban szállítottunk, mellékelve e megfelelően kitöltött garancialevelet és a vásárlási jegyet. Csak a lebélyegzett bizonylatokat fogadjuk el.

Kérjük, garanciaigényét közvetlenül az alábbi címre továbbítsa:

Szauna Bau Magyarország Kft.

H-2096 Üröm, Fő u. 1.

Tel.:+36 20 4294745

e-mail: raktar@saunabau.hu

GARANCIALEVÉL

A vásárlás időpontjától számított 12 hónapos garancia
(csak a vásárlási jegy felmutatása mellett érvényes)

Név

Cím

Telefon

Meghibásodás leírása

Vásárlás időpontja

Kereskedő / Vizonteladó

Dátum

Aláírás
